

Android-Dateien auf USB-Stick kopieren

Senioren

Franz Köster

PC-Grundkurs

Android-Dateien auf USB-Stick kopieren

- ▶ Über den USB-Anschluss des Smartphones.
- ▶ Der wird meistens nur zum Laden benutzt.
- ▶ Aber ...




Android-Dateien auf USB-Stick kopieren

- ▶ Benötigte Hardware:
 - USB-Stick
Externer Speicher, ab ca. 5 €
 - OTG-Adapter
On-The-Go. Damit kann das Smartphone an andere Geräte angeschlossen werden. Kosten ab ca. 3 €




Android-Dateien auf USB-Stick kopieren

- ▶ OTG-Adapter in USB-Buchse des Smartphones stecken.
- ▶ USB-Speicherstick in den OTG-Adapter stecken.
- ▶ Fertig!



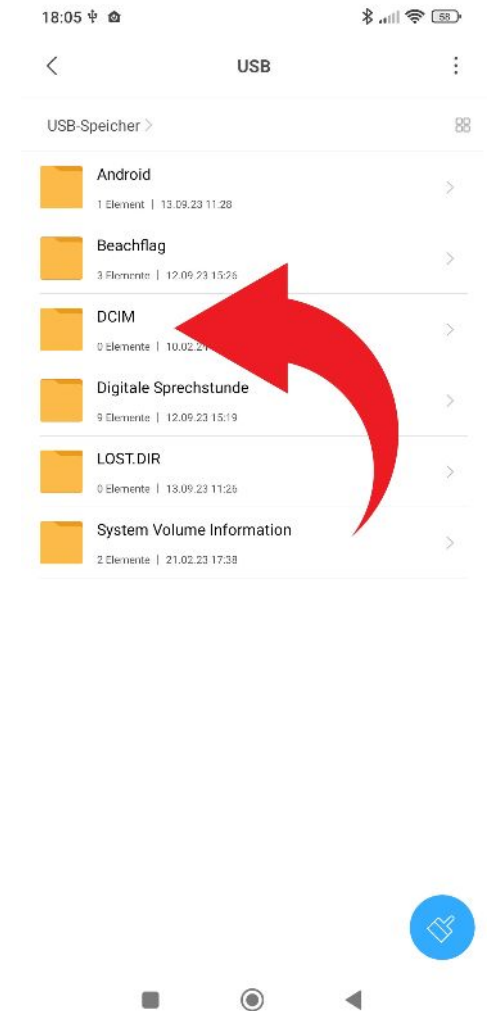
Android-Dateien auf USB-Stick kopieren

- ▶ USB-Speicherstick wurde erkannt.
- ▶ Inhalt ansehen.



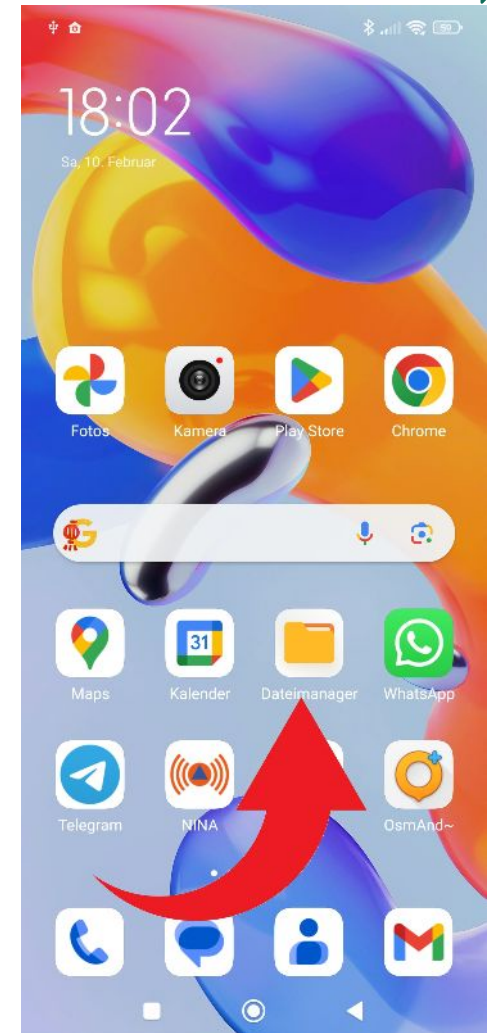
Android-Dateien auf USB-Stick kopieren

- ▶ USB-Speicherstick Inhalt.
- ▶ DCIM - Digital Camera Images.



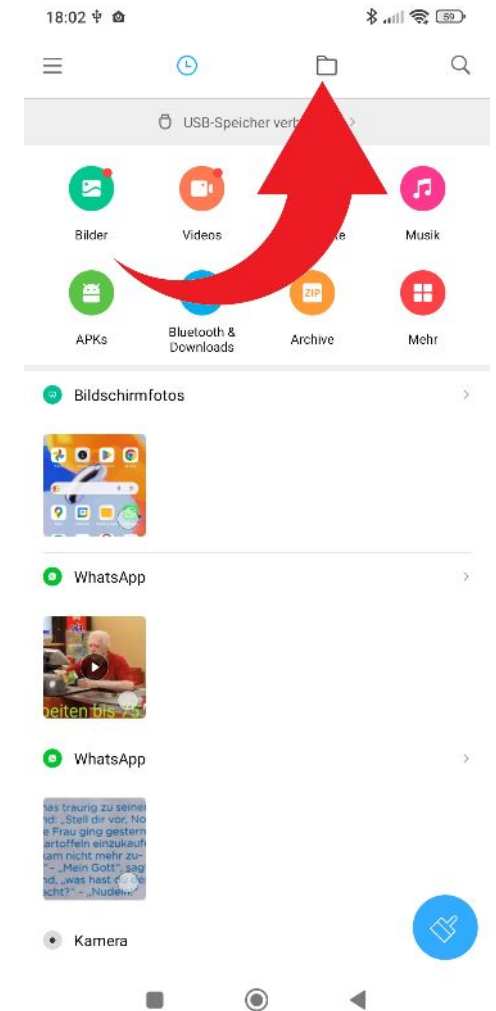
Android-Dateien auf USB-Stick kopieren

- ▶ Zum Hauptbildschirm.
- ▶ Dateimanager aufrufen.



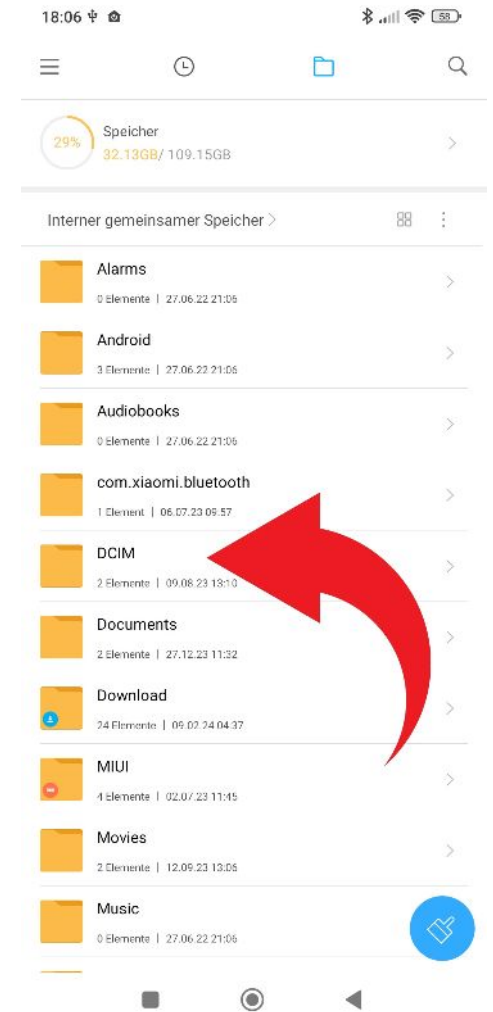
Android-Dateien auf USB-Stick kopieren

- ▶ Dateimanager.
- ▶ Baumansicht aufrufen.



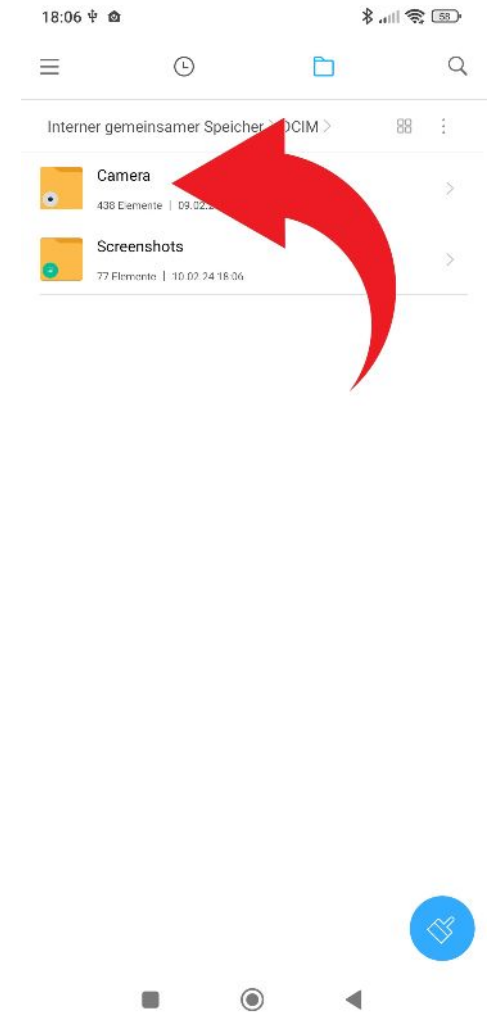
Android-Dateien auf USB-Stick kopieren

- ▶ Dateimanager zeigt den lokalen Speicher.
- ▶ DCIM aufrufen.



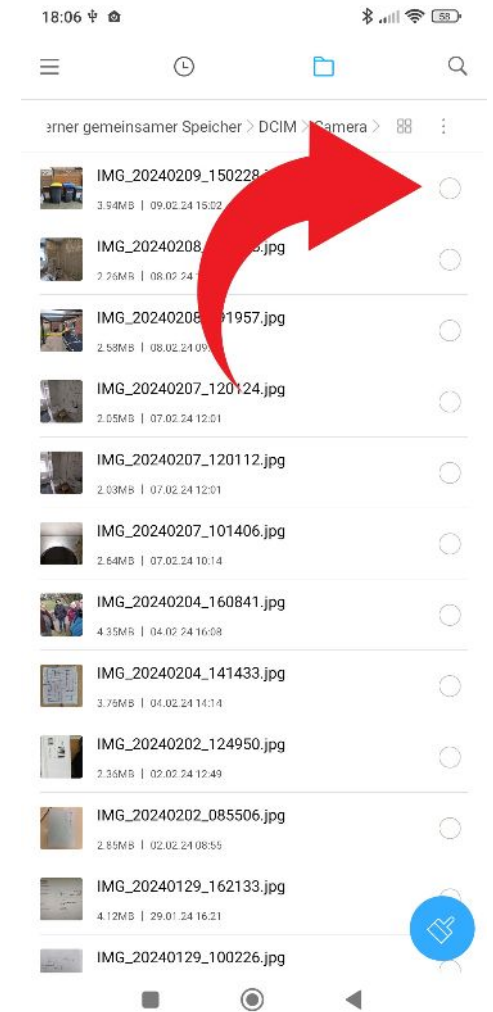
Android-Dateien auf USB-Stick kopieren

- ▶ Dateimanager zeigt DCIM.
- ▶ Unterordner Camera aufrufen.



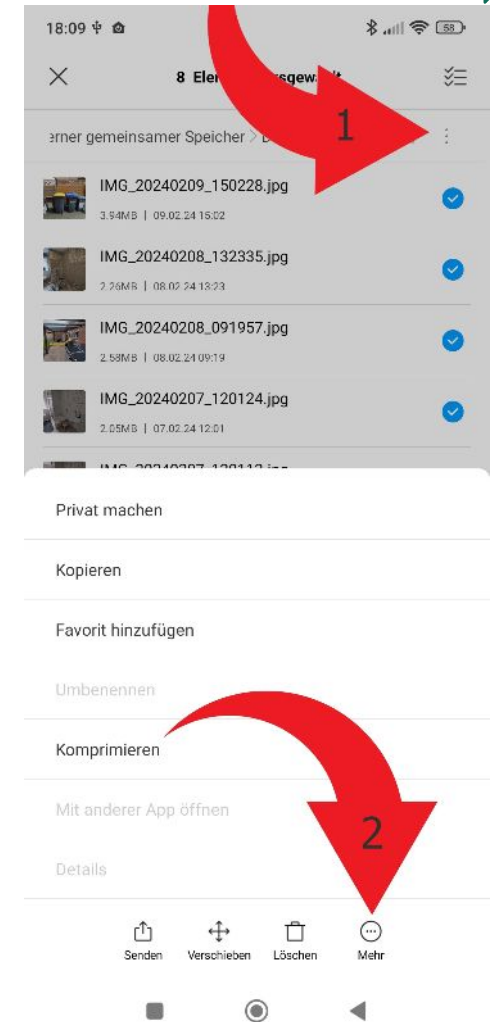
Android-Dateien auf USB-Stick kopieren

- ▶ Unterordner Camera zeigt meine Bilder - sortiert nach Datum.
- ▶ Gewünschte Bilder markieren.



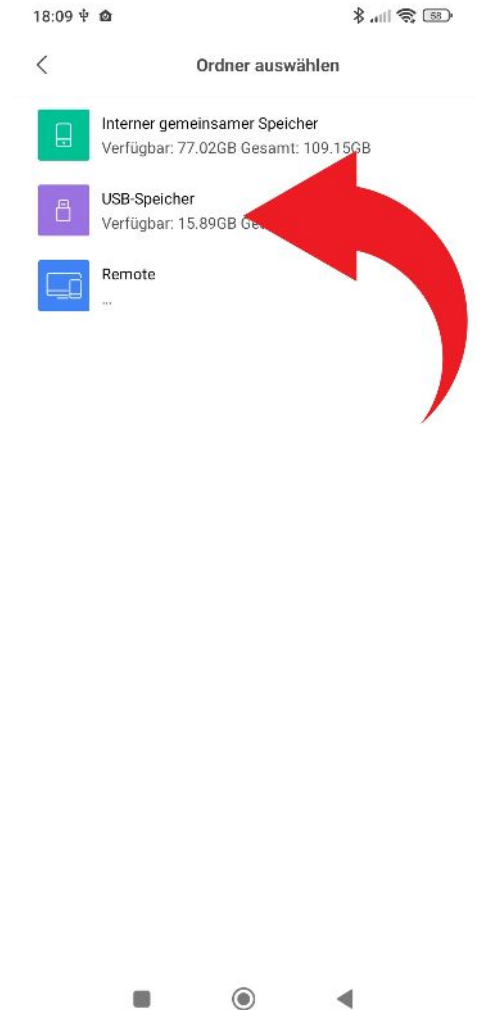
Android-Dateien auf USB-Stick kopieren

- ▶ Sind alle Bilder markiert ...
- ▶ 1. Menü mit den drei senkrechten Punkten aufrufen.
- ▶ 2. Menü mit den drei waagrechten Punkten aufrufen.
- ▶ Daraus den Punkt Kopieren auswählen.



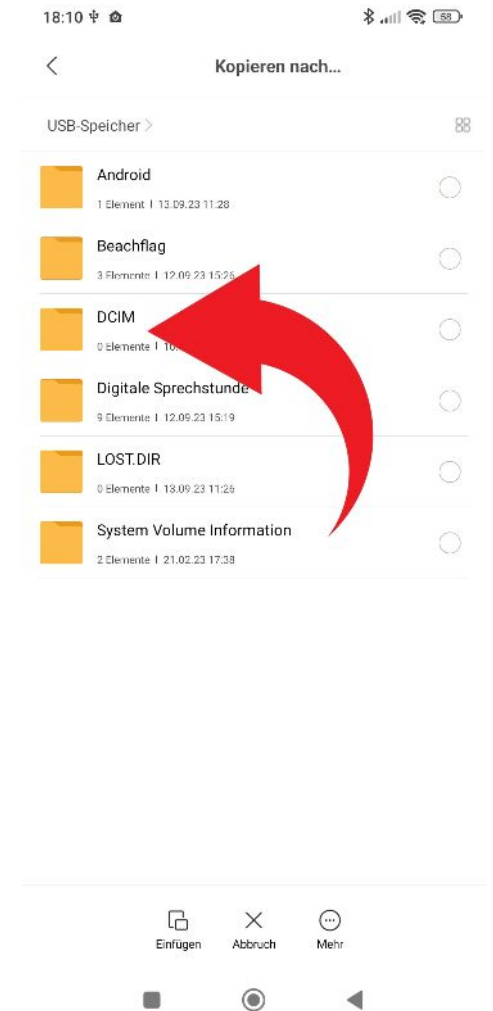
Android-Dateien auf USB-Stick kopieren

- ▶ Mögliche Ziele werden angezeigt.
- ▶ USB-Speicher auswählen.



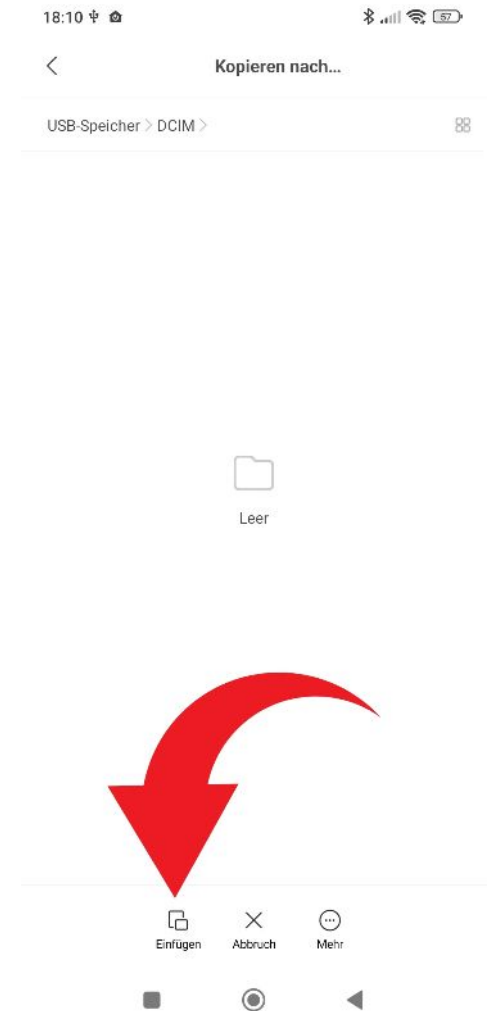
Android-Dateien auf USB-Stick kopieren

- ▶ Ordner auf USB-Speicher werden angezeigt.
- ▶ DCIM auswählen.




Android-Dateien auf USB-Stick kopieren

- ▶ DCIM auf USB-Speicher ist leer.
- ▶ Einfügen antippen.



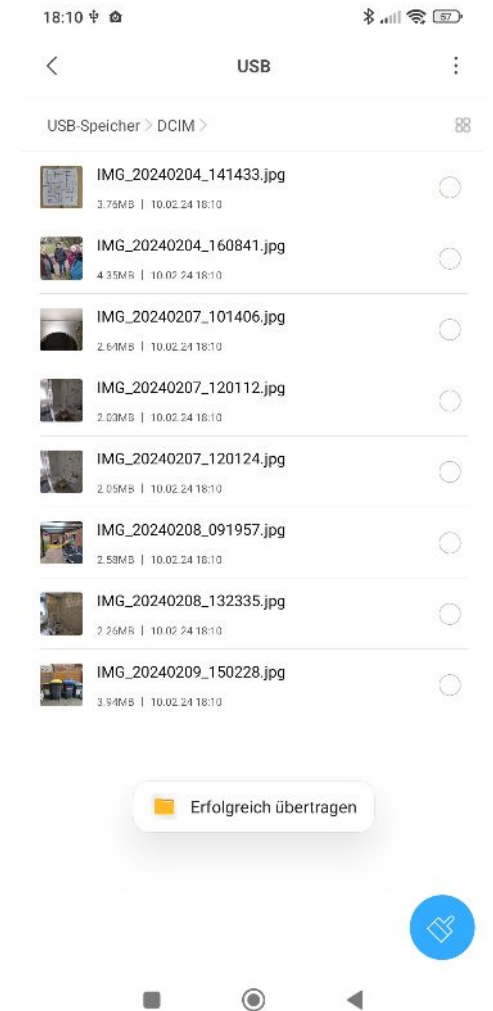
Android-Dateien auf USB-Stick kopieren

- ▶ Es wird kopiert.
- ▶ Warten ...



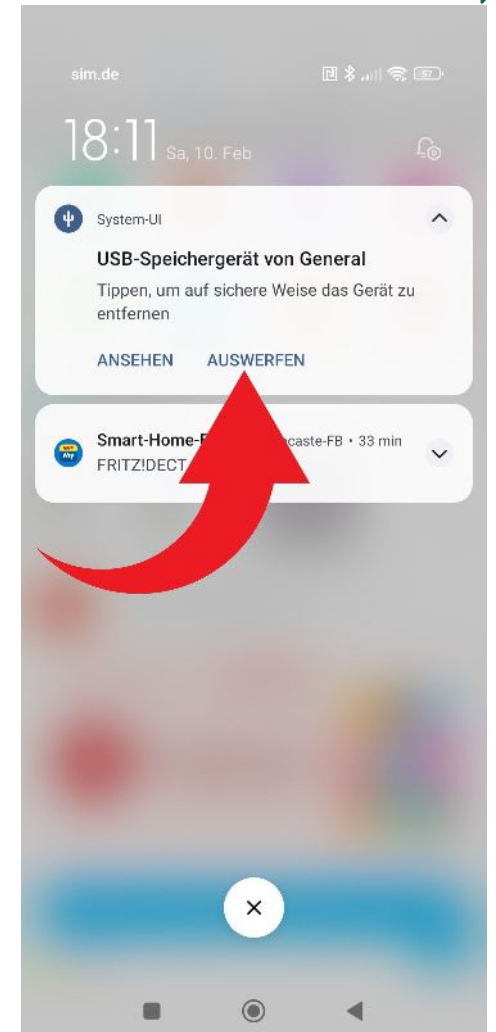
Android-Dateien auf USB-Stick kopieren

- ▶ Ausgewählte Dateien wurden kopiert.
- ▶ Eine Sache fehlt uns noch!



Android-Dateien auf USB-Stick kopieren

- ▶ USB-Speicher auswerfen.
- ▶ Ganz wichtig! Es droht ansonsten Datenverlust!



Speicherstick am PC

